

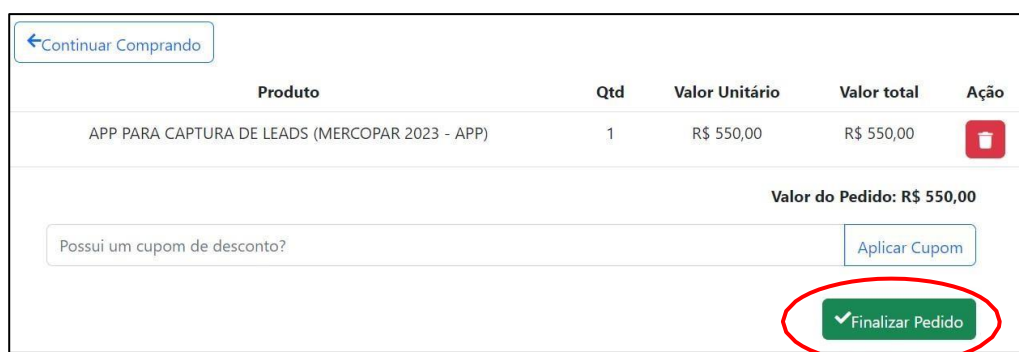
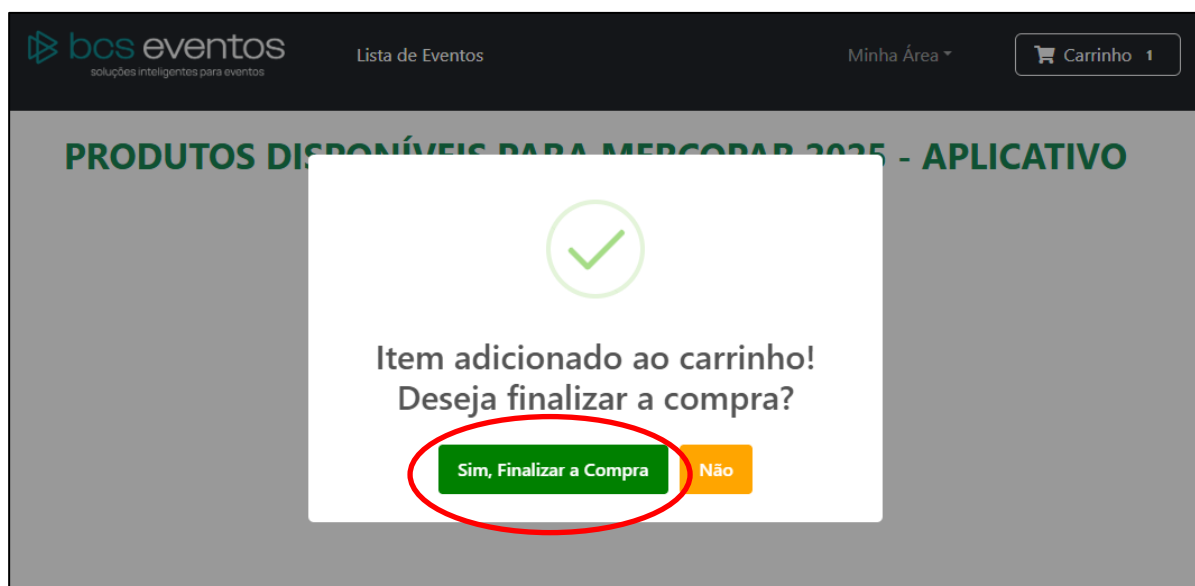
APP Coletor de Dados:

A Mercopar 2025 está disponibilizando de forma gratuita para seus expositores o APP Coletor de Dados. Para adquirir o APP siga os passos abaixo:

Passo 1: Comprar o aplicativo

Acesse o link: <https://sigevent.pro/bcs/loja/pt/9534>

Em seguida marque “Adicionar ao Carrinho”



Para o primeiro acesso é necessário realizar o cadastro:

The screenshot shows a web browser window with the URL `sigevent.pro/bcs/loja/pt/2835`. The page displays a login/registration modal with the heading "Faça seu login/cadastro para finalizar seu pedido." Below the heading are input fields for "CPF" and "Senha". There are buttons for "Esqueci a Senha" and "Entrar". A link "Ainda não tem cadastro?" is circled in red. The background shows a shopping cart with a total value of R\$ 550,00 and a "Finalizar Pedido" button.

Preencha o formulário

The screenshot shows the "CADASTRO DE USUÁRIO" form. It includes fields for "CPF", "Nome Completo", "Nome Social", "Cargo/Função", "Data de Nascimento", "Preferencia de Contato", "E-mail", and "Celular". There is a checkbox for "Sobre receber material publicitário sobre produtos, serviços e eventos da BCS e empresas parceiras". The form is titled "CADASTRO DE USUÁRIO" and includes a note: "Nesse momento preencha apenas os dados de usuário e contato. Os dados de empresa para pedidos e faturamentos serão solicitados ao final de cada pedido."

Observação 2: somente uma pessoa faz esse cadastro.

VOLTE NO CARRINHO

bsc eventos
soluções inteligentes para eventos

Lista de Eventos Minha área

Carrinho 1

Continuar Comprando

Produto	Qtd	Valor Unitário	Valor total	Ação
APP PARA CAPTURA DE LEADS (MERCOPAR 2023 - APP)	1	R\$ 550,00	R\$ 550,00	

Valor do Pedido: R\$ 550,00

INSIRA O VOUCHER DE DESCONTO AQUI

Aplicar Cupom

Valor Final do Pedido: R\$ 0,00

Finalizar Pedido

Observação 1: Voucher do desconto é os 06 primeiros números do CNPJ cadastrado na Mercopar.

Na próxima tela é necessário preencher os dados da empresa

bsc eventos
soluções inteligentes para eventos

Lista de Eventos Minha área

Carrinho 1

DADOS PARA FATURAMENTO

VALOR FINAL DO PEDIDO: R\$ 0,00

Você é Expositor do Evento?
Sim

Digite o nome do Expositor *

CNPJ *
00.000.000/0000-00

Deseja trocar por empresa?

Razão Social *

Nome Fantasia *

CEP *
00000-000

Logradouro *

Número *

Complemento

Bairro *

Cidade *

Estado *

Confirmar

bsc eventos
soluções inteligentes para eventos

Lista de Eventos Minha área

Carrinho 0

Voltar aos Produtos

MEUS PEDIDOS

Código	Evento	Nome	Quantidade	Valor Pedido	Dados do Pedido
12272	Mercopar 2023 - APP	SEBRAE/RS	1	R\$ 0,00	pago

Nesse ponto já tem acesso ao serviço.

Agora é necessário fazer o download do aplicativo no celular que farão as leituras.

Passo 2: Baixar o APP na loja

O aplicativo deve ser baixado e as informações cadastrais de empresa e pessoais são necessárias para registros de usuários uma vez que se trata da captação de dados.

Link do download para Android:

<https://play.google.com/store/apps/details?id=br.com.papaleads.papaleads>

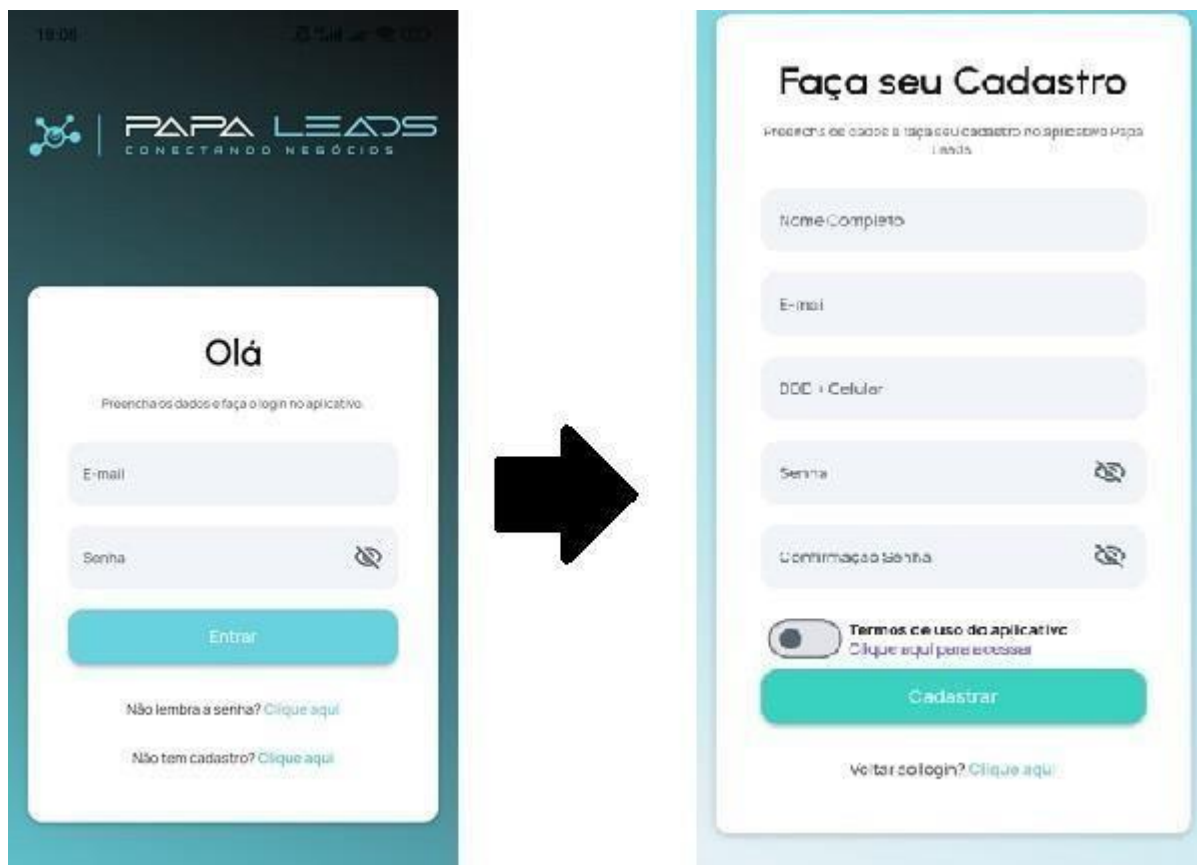
Link do download para IOS:

<https://apps.apple.com/br/app/papa-leads/id6702025941>

Observação: esse cadastro é individual por celular utilizado informando sempre o mesmo CNPJ.

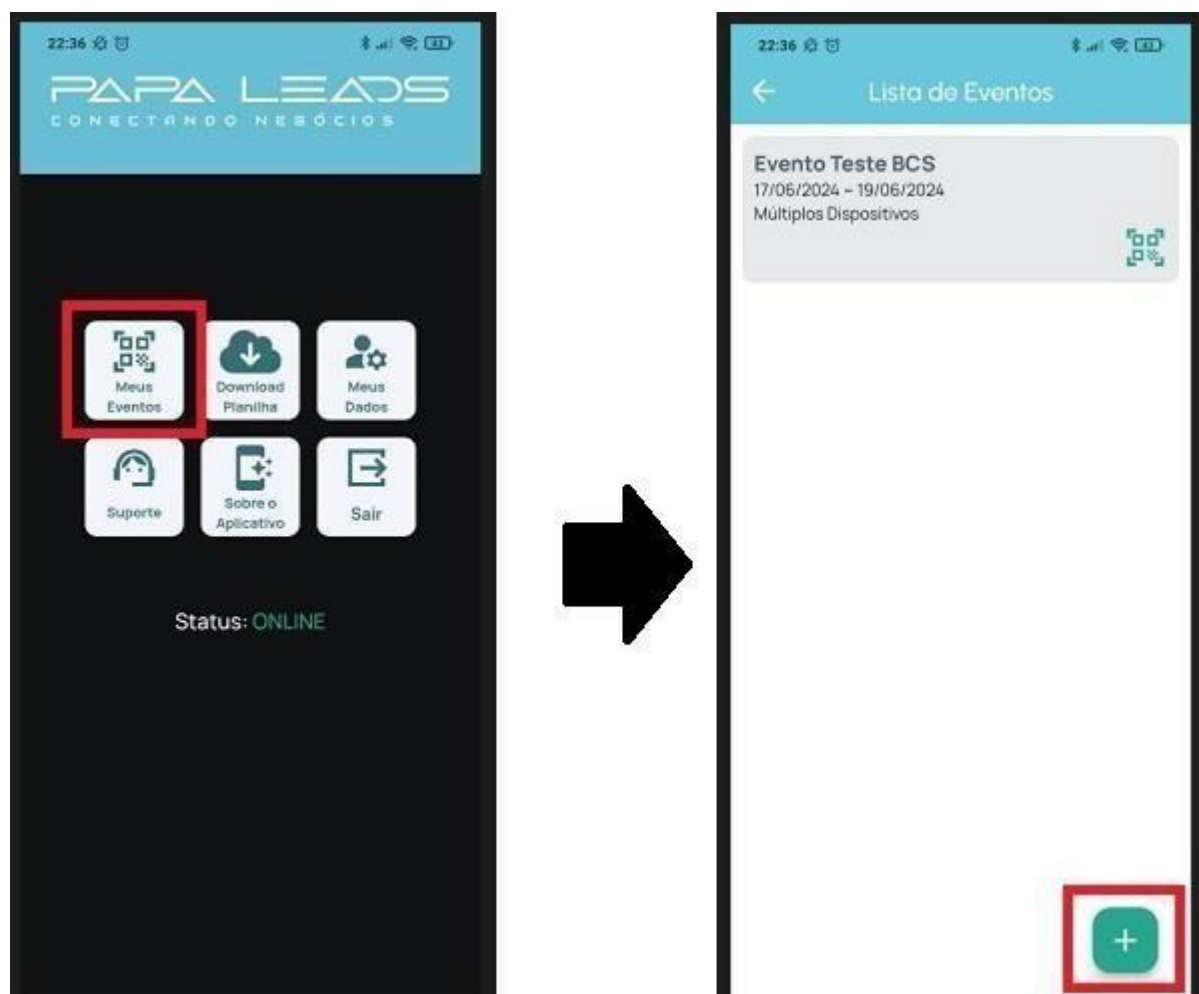
Realizar cadastro no aplicativo:

Cadastrar as suas informações normalmente, com seus dados.



Cadastrar o Evento:

Após realizado o cadastro como usuário do aplicativo, vamos cadastrar um evento, utilizando o **CÓDIGO RECEBIDO**.



Leitura dos crachás:

1) Após cadastrar um evento ele já estará na sua LISTA DE EVENTOS (Menu MEUS EVENTOS). Toque no ícone do QR CODE para selecionar o evento.



2) Com o evento já selecionado a lista de LEADS capturados já estará disponível e para efetuar a leitura de um NOVO LEADS toque no ícone do QR CODE.



3) Ele irá abrir a câmera de seu celular, estando pronto para leitura dos QR codes dos crachás.

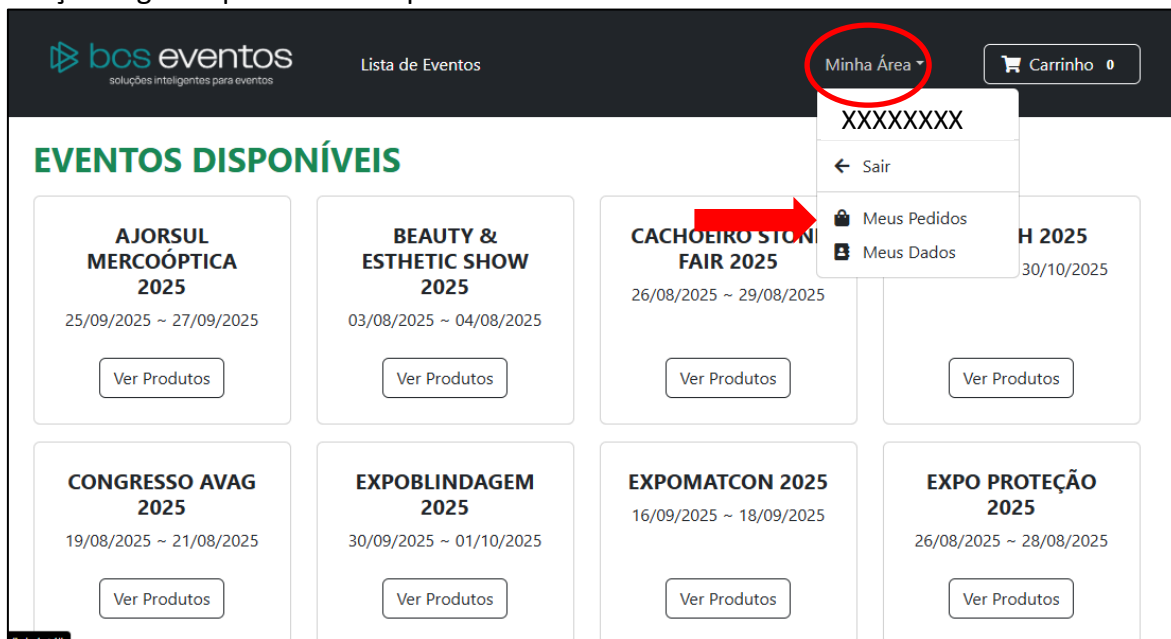
** Se atente para o **STATUS DE CADA LEAD**:



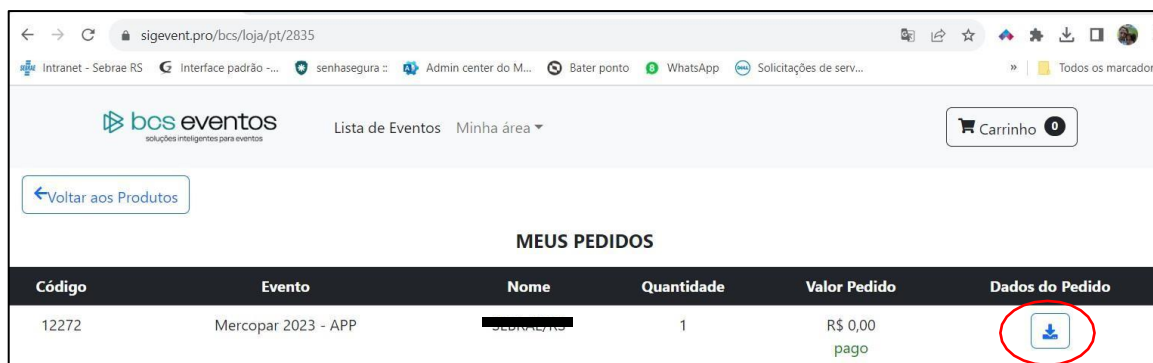
Passo 3: Baixar listas

Acesse o link: <https://sigevent.pro/bcs/loja/pt/>

Faça o login na plataforma depois vá em “Minha área” e em “Meus Pedidos”



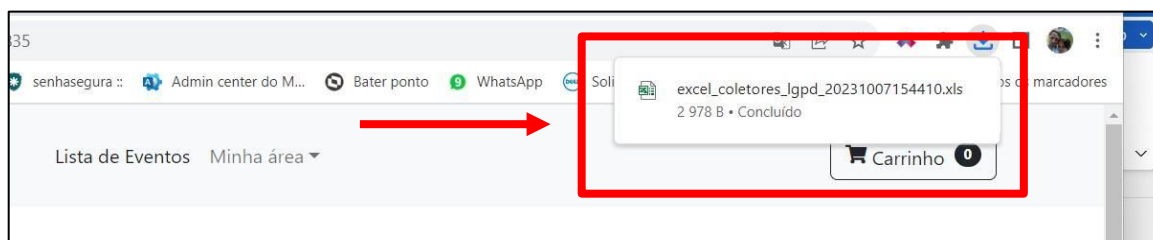
Clique em Dados do Pedido



Na próxima tela já irá mostrar a quantidade de leituras , clique em detalhes;



Neste momento será feito o download do arquivo.



INFORMAÇÕES ADICIONAIS AO LEAD:

Em cada leitura efetuada há a possibilidade de atribuir uma avaliação (1 a 5 estrelas) indicando a importância daquele lead. Também poderá ser atribuído um comentário qualquer (texto). Estas informações serão anexadas em cada leitura efetuada.

As leituras são salvas, automaticamente no servidor WEB, contanto que haja conexão do celular com a internet. Se não houver, os registros são salvos no aparelho e no momento que se conectar na internet os mesmos serão salvos no servidor.